

org.nr. 769623-3357

ÅRSREDOVISNING 2017

Styrelsen för Östergarn-Gammelgarn Fiber ekonomisk förening får härmed avlämna årsredovisning för räkenskapsåret 2017-01-01 - 2017-12-31.

Årsredovisningen omfattar

VERKSAMHETSBERÄTTELSE

FÖRVALTNINGSBERÄTTELSE


RESULTATRÄKNING

BALANSRÄKNING SAMT SÄKERHETER OCH ANSVARSFÖRBINDELSER

TILLÄGGSUPPLYSNINGAR

NOTER

UNDERSKRIFTER



VERKSAMHETSBERÄTTELSE

Styrelsen

Styrelsen har under året bestått av ordförande Anders Lignell, kassör Olof Thomsson, styrelseledamöterna Ivan Ahlgren, Leif Söderström, Cecilia Herzog, Thomas Wallin, Anders Engström och Per Flink. Styrelsesuppleanter har varit Bernt Öström, Kjell Lövgren och Helena Håkansson.

Medlemmar

Vid årsskiftet 2017-12-31 hade föreningen 492 medlemmar och 540 aktiva anslutningar. Totalt 642 anslutningar när de inaktiva räknas in.

Möten


Styrelsen har haft 4 protokollförda styrelsemöten. Årsstämma hölls lördagen den 25 maj i Östergarns bygdegård med 21 medlemmar närvarande. Styrelsen var representerad på de möten som Fibernät Gotland hållit.

Verksamhet

Fiberföreningen arbetar med att förvalta det fibernät vi äger. Ett stort arbete har lagts på att gå igenom kartor och att skaffa markavtal till lantmäteriförrättningen för ledningsrätt på våra stamledningar. Från början saknades avtal från ca 60 markägare, några återstår ännu.

Inga större händelser inom vår kontroll har förekommit under året. Dock hade vi ett längre avbrott 18-27 juli i framförallt TV-sändningarna, ca 10 dygn, i Skagsnoden pga. trasig utrustning som IP-Only äger i noden och i en nod "uppströms". Diskussion med IP-Only om ersättning pågår.

Fem nya fiberinstallationer har gjorts under året. Fyra fastigheter som gick med från början men inte drog in fiber direkt har anslutits under året.



FÖRVALTNINGSBERÄTTELSE

Årsredovisningen är upprättad i svenska kronor, SEK.

Verksamheten

Föreningen har till ändamål att främja medlemmarnas ekonomiska intressen genom att tillhandahålla medlemmarna nätanslutning genom högkvalitativt bredband för bl.a. data- och telekommunikation. Föreningens verksamhet är att bygga, driva och underhålla nätet och därmed sammanhängande och förenlig verksamhet såsom t.ex. att genom tecknande av avtal med tredje part tillhandahålla medlemmarna bredbandstjänster.

Flerårsjämförelse*

| | 2017 | 2016 | 2015 |
|---|-----------|-----------|-----------|
| Nettoomsättning | 1 330 152 | 1 474 815 | 735 812 |
| Resultat före avskrivningar och finansiella poster | 351 005 | 419 272 | 302 760 |
| Resultat efter avskrivningar och finansiella poster | - 118 603 | - 41 529 | - 157 049 |
| Resultat i % av nettoomsättningen | - 8,9 % | - 2,8 % | - 21 % |
| Soliditet (%) | 83 % | 81 % | 82 % |

* Definitioner av nyckeltal, se tilläggsupplysningar

Väsentliga händelser under räkenskapsåret

2017 var ett lugnt år förutom ett längre avbrott på ca 10 dygn i Skagsnoden som vi har begärt ersättning för av IP-Only men ännu ej fått.

Resultatdisposition


Till årsstämman förfogande står:

| | |
|---------------------|------------------|
| Balanserat resultat | - 140 395 |
| årets resultat | <u>- 118 603</u> |
| Summa | - 258 998 |

Styrelsens förslag till disposition:

| | |
|-------------------------|-----------|
| balanseras i ny räkning | - 258 998 |
|-------------------------|-----------|

Beträffande föreningens resultat och ställning i övrigt hänvisas till efterföljande resultat- och balansräkningar med tillhörande tilläggsupplysningar.




RESULTATRÄKNING

| | Not | 2017 | 2016 |
|--|-----|------------------|------------------|
| Rörelsens intäkter m.m. | | | |
| Nettoomsättning | 1 | 1 330 152 | 1 474 815 |
| Medlemsavgifter | | 48 900 | 48 500 |
| Försäkringsersättningar och övrigt | | <u>245</u> | <u>18 196</u> |
| | | 1 379 297 | 1 541 511 |
| Rörelsens kostnader | | | |
| Nättjänster, gruppavtal | | - 808 186 | - 765 280 |
| Övriga externa kostnader | 2 | <u>- 220 106</u> | <u>- 356 959</u> |
| | | 1 028 292 | - 1 122 239 |
| Rörelseresultat före avskrivningar | | 351 005 | 419 272 |
| Avskrivningar materiella anläggningstillgångar | 3 | - 469 459 | - 460 918 |
| Rörelseresultat efter avskrivningar | | - 118 454 | - 41 646 |
| Resultat från finansiella poster | | | |
| Ränteintäkter och liknande resultatposter | | - 149 | 117 |
| Resultat efter finansiella poster | | - 118 603 | - 41 529 |
| Årets resultat | | - 118 603 | - 41 529 |



BALANSRÄKNING

| | Not | 2017-12-31 | 2016-12-31 |
|--|-----|--------------------|-------------------|
| TILLGÅNGAR | | | |
| Materiella anläggningstillgångar | | | |
| Optofibernet | | 9 394 919 | 9 224 104 |
| Akkumulerade avskrivningar optofibernet | | <u>- 1 391 497</u> | <u>- 922 038</u> |
| | | 8 003 422 | 8 302 066 |
| Finansiella anläggningstillgångar | | | |
| Andel i Fibernet Gotland ek. för. | | 1 000 | 1 000 |
| | | | |
| Summa anläggningstillgångar | | 8 004 422 | 8 303 066 |
| Kortfristiga fordringar | | | |
| Kundfordringar | | 48 039 | 129 664 |
| Fordran moms | | 61 096 | 56 194 |
| Förutbet. kostnader och upplupna intäkter | 4 | <u>213 276</u> | <u>274 487</u> |
| Summa kortfristiga fordringar | | 322 411 | 460 345 |
| Kassa och bank | | 2 307 430 | 2 155 729 |
| | | | |
| Summa omsättningstillgångar | | 2 629 841 | 2 616 074 |
| | | | |
| SUMMA TILLGÅNGAR | | 10 634 263 | 10 919 140 |
| EGET KAPITAL OCH SKULDER | | | |
| Eget kapital | | | |
| Bundet eget kapital | | | |
| Medlemsinsatser | | 9 063 100 | 9 002 800 |
| | | | |
| Fritt eget kapital | | | |
| Balanserad vinst/förlust | | - 140 395 | - 98 866 |
| Årets resultat | | - 118 603 | - 41 529 |
| Reservfond | | <u>2 400</u> | <u>1 600</u> |
| | | - 256 598 | - 138 795 |
| Summa eget kapital | | 8 806 502 | 8 864 005 |
| | | | |
| Kortfristiga skulder | | | |
| Leverantörsskulder och övr. kortfristiga skulder | | 55 135 | 34 647 |
| Förutbetalda intäkter | 5 | <u>1 772 626</u> | <u>2 020 488</u> |
| Summa kortfristiga skulder | | 1 827 761 | 2 055 135 |
| | | | |
| SUMMA EGET KAPITAL OCH SKULDER | | 10 634 263 | 10 919 140 |



SÄKERHETER OCH ANSVAR

Ställda säkerheter

Inga

Inga

Ansvarsförbindelser

Inga

Inga

ALLMÄNNA UPPLYSNINGAR

Redovisningsprinciper

Tillämpade redovisningsprinciper överensstämmer med årsredovisningslagen och Bokföringsnämndens allmänna råd. Principerna är oförändrade jämfört med föregående år.

Värderingsprinciper m.m.

Tillgångar och skulder har värderats till anskaffningsvärden om inget annat anges nedan.

Materiella anläggningstillgångar

Materiella anläggningstillgångar redovisas till anskaffningsvärde med avdrag för erhållna offentliga bidrag och medlemmars ersättningar för uteblivna dagsverken.

Fordringar

Fordringar har upptagits till de belopp varmed de beräknas inflyta.

Avsättningar

Som avsättning redovisas sådana förpliktelser som är hänförliga till räkenskapsåret eller tidigare räkenskapsår och som på balansdagen är säkra eller sannolika till sin förekomst men ovissa till belopp eller den tidpunkt då de ska infrias.


Definition av nyckeltal

Soliditet

Justerat eget kapital som procentuell andel av balansomslutningen.

Personal


Föreningen har inte haft några anställda. Inga löner eller arvoden har utbetalats.



TILLÄGGSUPPLYSNINGAR

NOTER TILL ENSKILDA POSTER

| | | |
|--------------|---|---------------|
| Not 1 | Nettoomsättning | |
| | Driftavgifter | 256 618 |
| | Abonnemangavgifter gruppavtal | 802 038 |
| | Näthyra | 252 208 |
| | Vidarefakturerade kostnader avgrävningar | 2 832 |
| | Vidarefakturerade kostnader nyinstallationer | 15 174 |
| | Övrigt | <u>1 282</u> |
| | | 1 330 152 |
| Not 2 | Övriga externa kostnader | |
| | Hyra nodrum | 10 283 |
| | Kostnader fibernätet | 78 687 |
| | Serviceavtal | 29 184 |
| | Ekonomitjänster | 36 205 |
| | Ledningsvisning m.m. | 16 000 |
| | Försäkring | 7 099 |
| | Övrigt | <u>42 215</u> |
| | | 219 673 |
| Not 3 | Avskrivningar | |
| | Avskrivningar enligt plan beräknas på en nyttjandeperiod av 20 år. Nyinvesteringar skrivs av på 20 år med början det år de görs. | |
| Not 4 | Förutbetalda kostnader och upplupna intäkter | |
| | Förutbetald avgift kvartal 1 2017 Comhem | 205 980 |
| | Förutbetald avgift kvartal 1 2017 serviceavtal BRS | 7 296 |
| | Upplupna intäkter | <u>0</u> |
| | | 213 276 |
| Not 5 | Förutbetalda intäkter | |
| | Näthyra från IP-Only periodiserad på 10 år, 7 år kvar | 1 765 456 |
| | Förutbetalda medlemsfakturor | <u>7 170</u> |
| | | 1 772 626 |



UNDERSKRIFTER

Östergarn 2018-05-18

Anders Lignell

Olof Thomsson

Ivan Ahlgren

Leif Söderström

Thomas Wallin

Cecilia Herzog

Anders Engström

Per Flink

Vi, av årsstämman valda revisorer, har granskat och intygar att denna årsredovisning överensstämmer med föreningens bokföring.

Östergarn 2018-05-19

Stig Hellgren

Ingemar Hemph