

ÅRSREDOVISNING 2015

Styrelsen för Östergarn-Gammelgarn Fiber ekonomisk förening får härmed avlämna årsredovisning för räkenskapsåret 2015-01-01 - 2015-12-31.

Årsredovisningen omfattar

VERKSAMHETSBERÄTTELSE

FÖRVALTNINGSBERÄTTELSE


RESULTATRÄKNING

BALANSRÄKNING SAMT SÄKERHETER OCH ANSVARSFÖRBINDELSER

TILLÄGGSUPPLYSNINGAR

NOTER

UNDERSKRIFTER



VERKSAMHETSBERÄTTELSE

Styrelsen

Styrelsen har under året bestått av ordförande Anders Lignell, kassör Olof Thomsson, styrelseledamöterna Ivan Ahlgren, Thomas Wallin, Anders Engström, Kjell Lövgren, Joakim Hallin, Leif Söderström, Bo Jacobsson och styrelsesuppleanterna Bernt Öström, Bo Gabrielsson, Cecilia Herzog.

Medlemmar

Vid årsskiftet 2015-12-31 hade föreningen 489 medlemmar och 530 aktiva anslutningar. Totalt har vi 680 anslutningar.

Möten

Styrelsen har haft 9 protokollförda styrelsemöten. Årsmötet hölls lördagen den 2 maj i Östergarns bygdegård och samlade 62 röstberättigade medlemmar.

Allmänna fibermöten har hållits på måndagar under året mellan kl 18.00 och ca 19.30 i Östergarns Bygdegård fram till augusti.

Verksamhet

Gammelgarnsnoden

- Fibernätet anslutet till Gammelgarnsnoden har varit i funktion under hela året.
- Det nya äldreboendet Kosmo i Katthammarsvik har det varit en del problem under året vad gäller funktionen på TV.

Skagsnoden

- Grävningarna avslutades under våren och därefter följde blåsning och svetsning av fiber samt installation av medieomvandlare.
- Uppstart av fibernätet skedde efter midsommarhelgen.

Östergarnsnoden

- Grävningarna avslutades under våren och därefter följde blåsning och svetsning av fiber samt installation av medieomvandlare.
- Uppstart av fibernätet skedde under juli månad.



FÖRVALTNINGSBERÄTTELSE

Årsredovisningen är upprättad i svenska kronor, SEK.

Verksamheten

Föreningen har till ändamål att främja medlemmarnas ekonomiska intressen genom att tillhandahålla medlemmarna nätanslutning genom högkvalitativt bredband för bl.a. data- och telekommunikation. Föreningens verksamhet är att bygga, driva och underhålla nätet och därmed sammanhängande och förenlig verksamhet såsom t.ex. att genom tecknande av avtal med tredje part tillhandahålla medlemmarna bredbandstjänster.

Flerårsjämförelse*

	2015	2014	2013
Nettoomsättning	735 812	130 833	0
Resultat före avskrivningar och finansiella poster	302 760	44 308	- 3 900
Resultat efter avskrivningar och finansiella poster	- 157 049	56 009	- 3 900
Resultat i % av nettoomsättningen	- 21 %	43 %	---
Soliditet (%)	82 %	100 %	

* Definitioner av nyckeltal, se tilläggsupplysningar

Väsentliga händelser under räkenskapsåret

Under 2015 slutfördes byggandet av fibernätet kopplat till noderna i Skags och Östergarn. Vårt nät blev därmed helt driftsatt i juli.

Resultatdisposition


Till årsstämman förfogande står:

balanserad vinst	58 183
årets vinst	<u>- 157 049</u>
Summa	- 98 866

Styrelsens förslag till disposition:

balanseras i ny räkning	- 98 866
-------------------------	----------

Beträffande föreningens resultat och ställning i övrigt hänvisas till efterföljande resultat- och balansräkningar med tillhörande tilläggsupplysningar.




RESULTATRÄKNING

	Not	2015	2014
Rörelsens intäkter m.m.			
Nettoomsättning	1	735 812	130 833
Medlemsavgifter		<u>47 700</u>	<u>47 565</u>
		783 512	178 398
Rörelsens kostnader			
Nätjänster, gruppavtal		- 421 500	- 116 553
Övriga externa kostnader		- 59 252	- 17 537
Personalkostnader		<u>0</u>	<u>0</u>
		- 480 752	- 134 090
Rörelseresultat före avskrivningar		302 760	44 308
Avskrivningar materiella anläggningstillgångar	2	- 461 120	0
Rörelseresultat efter avskrivningar		- 158 360	44 308
Resultat från finansiella poster			
Ränteintäkter och liknande resultatposter		1 311	11 701
Resultat efter finansiella poster		- 157 049	56 009
Årets resultat		- 157 049	56 009



BALANSRÄKNING

	Not	2015-12-31	2014-12-31
TILLGÅNGAR			
ANLÄGGNINGSTILLGÅNGAR			
Materiella anläggningstillgångar			
Föreningens optofibernetät	3	8 712 022	5 229 242
Finansiella anläggningstillgångar			
Andel i Fibernet Gotland ek. för.		1 000	1 000
Summa anläggningstillgångar		8 713 022	5 230 242
OMSÄTTNINGSTILLGÅNGAR			
Kortfristiga fordringar			
Kundfordringar		127 592	180 433
Fordran moms		247 524	249 240
Förutbet. kostnader och upplupna intäkter	4	229 554	0
Summa kortfristiga fordringar		604 670	429 673
Kassa och bank		1 344 913	2 906 036
Summa omsättningstillgångar		1 949 583	3 335 709
SUMMA TILLGÅNGAR		10 662 605	8 565 951
EGET KAPITAL OCH SKULDER 7			
Eget kapital			
Bundet eget kapital			
Medlemsinsatser		8 880 100	8 507 050
Fritt eget kapital			
Balanserad vinst		58 183	2 174
Årets resultat		<u>- 157 049</u>	<u>56 009</u>
		- 98 866	58 183
Summa eget kapital		8 781 234	8 565 233
Kortfristiga skulder			
Leverantörsskulder och övr. kortfristiga skulder		26 219	0
Upplupna kostnader och förutbetalda intäkter	5	<u>1 855 152</u>	<u>718</u>
Summa kortfristiga skulder		1 881 371	718
SUMMA EGET KAPITAL OCH SKULDER		10 662 605	8 565 951



SÄKERHETER OCH ANSVAR

Ställda säkerheter

Inga

Inga

Ansvarsförbindelser

Inga

Inga

ALLMÄNNA UPPLYSNINGAR

Redovisningsprinciper

Tillämpade redovisningsprinciper överensstämmer med årsredovisningslagen och Bokföringsnämndens allmänna råd. Principerna är oförändrade jämfört med föregående år.

Värderingsprinciper m.m.

Tillgångar och skulder har värderats till anskaffningsvärden om inget annat anges nedan.

Materiella anläggningstillgångar

Materiella anläggningstillgångar redovisas till anskaffningsvärde med avdrag för ackumulerad värdeminskning och eventuella nedskrivningar.

Fordringar

Fordringar har upptagits till de belopp varmed de beräknas inflyta.

Avsättningar

Som avsättning redovisas sådana förpliktelser som är hänförliga till räkenskapsåret eller tidigare räkenskapsår och som på balansdagen är säkra eller sannolika till sin förekomst men ovissa till belopp eller den tidpunkt då de ska infrias.

Intäktsredovisning

Tjänsteuppdrag Föreningen vinstavräknar, i enlighet med BFNs huvudregel i BFNAR 2003:3, utförda tjänsteuppdrag med fast pris i takt med att arbetet utförs, så kallad successiv vinstavräkning. Vid beräkningen av upparbetad vinst har färdigställandegraden beräknats som nedlagda utgifter per balansdagen i relation till de totalt beräknade utgifterna för att fullgöra uppdraget.

Definition av nyckeltal

Soliditet

Justerat eget kapital som procentuell andel av balansomslutningen.

Personal

Föreningen har inte haft några anställda. Inga löner eller arvoden har utbetalats.



TILLÄGGSUPPLYSNINGAR

NOTER TILL ENSKILDA POSTER

Not 1	Nettoomsättning	2015	2014
	Driftavgifter	131 247	14 280
	Abonnemangavgifter gruppavtal	391 553	116 553
	Näthyra	206 128	0
	Övrigt	<u>6 884</u>	<u>116 553</u>
		735 812	130 833
Not 2	Avskrivningar		
	Avskrivningar enligt plan beräknas på en nyttjandeperiod av 20 år med början 2015.		
Not 3	Materiella anläggningstillgångar	2015	2014
	Ingående anskaffningsvärde	5 229 242	485 235
	Inköp	5 552 414	4 916 507
	Erh. ersättningar för uteblivna dagsverken	- 10 460	- 170 900
	Erh. ers. från medlem för extraarbeten	0	- 1 600
	Erhållna offentliga stöd	- 1 598 054	
	Utgående ack anskaffningsvärden		5 229 242
	Ingående avskrivningar	0	0
	Årets avskrivningar	- 461 120	0
	Utgående ack avskrivningar	0	0
	Utgående redovisat värde	8 712 022	5 229 242
Not 4	Förutbetalda kostnader o upplupna intäkter	2015	2014
	Förutbetald avgift kvartal 1 2016 Comhem	183 474	0
	Upplupen intäkt näthyra IP-Only, slutbet. 2016	46 080	0
Not 5	Förutbetalda intäkter	2015	2014
	Näthyra från IP-Only periodiserad på 10 år, 9 år a' 206 128 kr överfört till skuldkonto	1 855 152	0



UNDERSKRIFTER

Östergarn 2016-06-01

Anders Lignell

Olof Thomsson

Ivan Ahlgren

Leif Söderström

Thomas Wallin

Kjell Löfgren

Joakim Hallin

Bo Jacobsson

Anders Engström

Vi, av årsstämman valda revisorer, har granskat och intygar att denna årsredovisning överensstämmer med föreningens bokföring.

Östergarn 2016-06-05

Stig Hällgren

Ingemar Hemph