

org.nr. 769624-1079

ÅRSREDOVISNING 2024

Styrelsen för Östergarn-Gammelgarn Fiber ekonomisk förening får härmed
avlämna årsredovisning för räkenskapsåret 2024-01-01 - 2024-12-31.

Årsredovisningen omfattar

FÖRVALTNINGSBERÄTTELSE

RESULTATRÄKNING


BALANSRÄKNING SAMT SÄKERHETER OCH ANSVARSFÖRBINDELSER

ALLMÄNNA UPPLYSNINGAR

TILLÄGGSUPPLYSNINGAR MED NOTER TILL ENSKILDA POSTER

UNDERSKRIFTER

Handwritten signatures and initials in blue ink, including "BW", "TC", "MS", "SW", and "OT".



FÖRVALTNINGSBERÄTTELSE

Årsredovisningen är upprättad i svenska kronor, SEK.

Verksamheten

Föreningen har till ändamål att främja medlemmarnas ekonomiska intressen genom att tillhandahålla medlemmarna nätanslutning genom högkvalitativt bredband för bl.a. data- och telekommunikation. Föreningens verksamhet är att bygga, driva och underhålla nätet och därmed sammanhängande och förenlig verksamhet såsom t.ex. att genom tecknande av avtal med tredje part tillhandahålla medlemmarna bredbandstjänster.

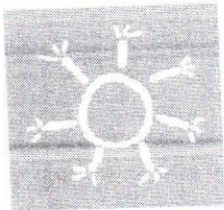
Nätet har under året utökats med 39 st fiberanslutningar, varav 32 st i BRF Solkatten (gamla Östersol), och 3 markskåp. 2024-12-31 hade föreningen 587 medlemmar och 713 aktiva fiberanslutningar samt 50 inaktiva anslutningar. Styrelsen har under året bestått av ordförande Tom Carlson och styrelseledamöterna Leif Söderström (vice ordf.), Olof Thomsson (kassör), Michael Hindrika (sekreterare), Thomas Wallin, Stern Vedin och Mikael Bergström. Styrelsesuppleanter har varit Bernt Öström, Anders Engström och Leif Ehlin.

Styrelsen har haft 5 protokollförda styrelsemöten. Årsstämma hölls den 2 juni i Gammelgarns bygdegård med 33 medlemmar närvarande. Styrelsen var representerad på de flesta möten som Fibernät Gotland hållit. Föreningen är även medlem i den nationella föreningen Byanätsforum, där vi deltagit i några presentationer och utbildningar.

I början av september övergick vi till Tele2 som kommunikationsoperatör samtidigt som de fortsatt är vår tjänsteleverantör av gruppavtal, nu med möjlighet för medlemmarna att välja på två olika gruppavtal, med eller utan TV, samt öppet nät och inaktiv fiber. Bytet orsakade en del störningar, och tyvärr ett par kostsamma sådana för verksamheter med nätanslutna kassasystem, men på det stora hela flöt det på ganska bra. Dock har det varit ett stort arbete för styrelsen, och då framförallt för kassören, med information, praktisk handledning och omläggning av alla medlemmars fakturaavtal.

Kommunikation med medlemmarna har skett via e-post, hemsida och Facebookgrupp vid flera tillfällen om val av alternativ inför avtalsbytet med Tele2, information om byte av TV-box och uppmaningar att kontakta Tele2 om aktivering av de nya abonnemangen samt slutligen om att kolla om ev. fakturor från Tele2 är rätt.

Handwritten signatures and initials:
TS
AS
MS
TW
OT



Flerårsjämförelse*

	2024	2023	2022	2021
Nettoomsättning	1 559 330	1 585 808	1 552 279	1 497 555
Resultat före avskrivningar <u>o</u> finansiella poster	282 686	219 803	267 273	254 410
Resultat i % av nettoomsättningen	18,1 %	13,9 %	17,2 %	17,0 %
Resultat efter avskrivningar <u>o</u> finansiella poster	42 884	-63 621	-24 428	-29 052
Resultat i % av nettoomsättningen eft. avskrivn.	2,8 %	-4,0 %	-1,6 %	-1,9 %
Soliditet (%) (just. eget kapital / balansomslutning)	99,3 %	96,5 %	93,2 %	90,0 %

* Definitioner av nyckeltal, se tilläggsupplysningar

Väsentliga händelser under räkenskapsåret

Byte av kommunikationsoperatör och nya gruppavtal medförde en stor ideell belastning på styrelsen och ökad kostnad för ekonomitjänster och konsulttimmar.

Förändring av eget kapital

	Inbetalda insatser	Balanserat resultat	Årets resultat	Totalt
Belopp vid årets ingång	10 453 900	- 799 536	- 63 621	9 590 743
Ökning av insatskapital	116 900			116 900
Disposition av föregående års resultat		- 63 621	63 621	0
Årets resultat			42 884	42 884
Belopp vid årets utgång	10 570 800	- 863 157	42 884	9 750 527

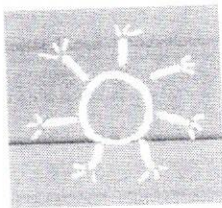
Resultatdisposition

Till årsstämman förfogande står:	Balanserat resultat	- 863 157
	Årets resultat	<u>42 884</u>
	Summa	- 820 273

Styrelsens förslag till disposition: Balanseras i ny räkning - 820 273

Beträffande föreningens resultat och ställning i övrigt hänvisas till efterföljande resultat- och balansräkningar med tillhörande tilläggsupplysningar.


Handwritten signatures and initials: TL, LS, Ato, MB, TW, OT.



RESULTATRÄKNING

	Not	2024	2023
Rörelsens intäkter m.m.			
Nettoomsättning	1	1 559 330	1 585 809
Medlemsavgifter		56 175	55 200
Övriga ersättningar och intäkter		<u>874</u>	<u>658</u>
		1 616 379	1 641 667
Rörelsens kostnader			
Nättjänster, gruppavtal		- 981 214	-1 048 226
Övriga externa kostnader	2	<u>- 352 479</u>	<u>- 373 637</u>
		- 1 333 693	-1 421 863
Rörelseresultat före avskrivningar		282 686	219 804
Avskrivningar materiella anläggningstillgångar	3	- 318 847	- 317 129
Rörelseresultat efter avskrivningar		- 36 161	- 97 325
Resultat från finansiella poster			
Räntor och liknande resultatposter		79 045	33 704
Resultat efter finansiella poster		42 884	- 63 621
Årets resultat		42 884	- 63 621


TC
MB
TW
OT
OU.
ds



BALANSRÄKNING

	Not	2024-12-31	2023-12-31
TILLGÅNGAR			
Materiella anläggningstillgångar			
Optofibernetät		10 497 593	10 404 974
Akkumulerade avskrivningar optofibernetät		<u>- 3 911 281</u>	<u>- 3 592 434</u>
		6 586 312	6 812 540
Finansiella anläggningstillgångar			
Andel i Fibernetät Gotland ek. för.		1 000	1 000
Summa anläggningstillgångar		6 587 312	6 813 540
Kortfristiga fordringar			
Kundfordringar	4	220 351	137 999
Momsfordran och skattekonto		21 176	79 855
Förutbet. kostnader och upplupna intäkter	5	<u>131 803</u>	<u>277 358</u>
Summa kortfristiga fordringar		373 330	495 212
Kassa och bank		2 861 642	2 634 967
Summa omsättningstillgångar		3 234 972	3 130 179
SUMMA TILLGÅNGAR		9 822 284	9 943 719
EGET KAPITAL OCH SKULDER			
Eget kapital			
Bundet eget kapital			
Medlemsinsatser	6	10 570 800	10 453 900
Fritt eget kapital			
Balanserad vinst/förlust		- 863 157	- 799 536
Årets resultat		<u>42 884</u>	<u>- 63 621</u>
		- 820 273	- 863 157
Summa eget kapital		9 750 527	9 590 743
Kortfristiga skulder			
Leverantörsskulder och övr. kortfristiga skulder		55 870	5 172
Förutbetalda intäkter och övr. upplupna kostnader	7	<u>15 887</u>	<u>347 804</u>
Summa kortfristiga skulder		71 757	352 976
SUMMA EGET KAPITAL OCH SKULDER		9 822 284	9 943 719

TC JW
TW
LS MB OT



ALLMÄNNA UPPLYSNINGAR

Redovisningsprinciper

Tillämpade redovisningsprinciper överensstämmer med årsredovisningslagen och Bokföringsnämndens allmänna råd. Principerna är oförändrade jämfört med föregående år. Årsredovisningen är upprättad i enlighet med årsredovisningslagen och Bokföringsnämndens allmänna råd (BFNAR 2016:10) om årsredovisning i mindre företag.

Värderingsprinciper m.m.

Tillgångar och skulder har värderats till anskaffningsvärden om inget annat anges nedan.

Materiella anläggningstillgångar

Materiella anläggningstillgångar redovisas till anskaffningsvärde med avdrag för de erhållna offentliga bidrag och medlemmars ersättningar för uteblivna dagsverken som erhöles när nätet byggdes.

Fordringar

Fordringar har upptagits till de belopp varmed de beräknas inflyta.

Avsättningar

Som avsättning redovisas sådana förpliktelser som är hänförliga till räkenskapsåret eller tidigare räkenskapsår och som på balansdagen är säkra eller sannolika till sin förekomst men ovissa till belopp eller den tidpunkt då de ska infrias.

Definition av nyckeltal


Soliditet

Justerat eget kapital som procentuell andel av balansomslutningen.

Personal

Föreningen har inte haft några anställda. Ersättningar har utgått till styrelsen.

Handwritten signatures and initials: SW, TR, LS, AW, DW, MB, OT.




TILLÄGGSUPPLYSNINGAR

NOTER TILL ENSKILDA POSTER

Not 1	Nettoomsättning	
	Abonnemangsavgifter gruppavtal	993 256
	Driftavgifter	191 630
	Näthyra (sista året på periodiserad inbetalning 2014)	312 208
	Vidarefakturerade kostnader avgrävningar och flytt	3 737
	Vidarefakturerade kostnader nyinstallationer	38 798
	Anslutningsavgifter	17 920
	Övrigt	<u>1 781</u>
		1 559 330
Not 2	Övriga externa kostnader	
	Hyra nodrum (motsvarar elkostnad)	15 056
	Kostnader fibernätet	47 603
	Serviceavtal	43 005
	Ekonomitjänster	40 640
	Ledningsvisning	21 550
	Övriga fakturerade arbeten (service, noder, medlemmar)	108 640
	Försäkring	11 129
	Styrelsekostnader	14 041
	Revisionskostnader	26 670
	Övrigt (Fibernet Gotland, hemsida, programvaror, bank m.m.)	<u>24 145</u>
		352 479
Not 3	Avskrivningar	
	Avskrivningar enligt plan beräknas från och med år 2020 på en nyttjandeperiod av 30 år. Nyinvesteringar skrivs av på 30 år med början det år de görs.	
Not 4	Kundfordringar	
	Medlemsfakturor, hälften fakturerade i december och hälften i oktober (där det verkar ha varit problem med e-postleveransen).	
Not 5	Förutbetalda kostnader och upplupna intäkter	
	Förutbetald avgift kvartal 1 2025 gruppavtal Tele2	120 973
	Förutbetald avgift kvartal 1 2025 serviceavtal BRS	<u>10 830</u>
		131 803
Not 6	Medlemsinsatser	
	Insatser förs över till ny ägare vid ägarskiften efter att överlåtelsehandling har inkommit. Inga insatser betalas tillbaks vid utträde i enlighet med stadgarna.	
Not 7	Förutbetalda intäkter och upplupna kostnader	
	Förutbetalda medlemsfakturor	4 050
	El noder, ledningsvisning dec, hyra Skolhuset, bankkostnader	<u>11 837</u>
		15 887

TC
TW
OT



UNDERSKRIFTER

Östergarn 2025 14 maj

Tom Carlson

Leif Söderström

Olof Thomsson

Michael Hindrika

Thomas Wallin

Stern Vedin

Mikael Bergström

Min revisionsberättelse har avlämnats den

Anders Hägg, revisor